

Введение**Характеристика контингента**

В 2014 году в Республике Карелия обучение по основным общеобразовательным программам основного общего образования завершали 5845 выпускников. К государственной итоговой аттестации были допущены 5656 выпускников, не допущены 125 (2,1%) выпускников. По основной общеобразовательной программе общего образования специальных (коррекционных) образовательных учреждений для обучающихся, воспитанников с ограниченными возможностями здоровья (VIII вид) обучались 64 выпускника.

Количество ОУ

Выпускники Республики Карелия обучались в 220 общеобразовательных учреждениях (городских – 100 (45%) ОУ, сельских – 120 (55%) ОУ).

Из них средних – 165 (74,7%) ОУ (средние школы – 152, гимназии – 4, лицеи – 7, школа-интернат – 1), основных – 41 (18,6%) ОУ, вечерних (сменных) – 7 ОУ, специальных (коррекционных) – 7 ОУ, учреждений УФСИН – 1 ОУ.

Распределение выпускников по общеобразовательным учреждениям представлено в таблице 1.

Таблица 1

	городские средние ОУ	сельские средние ОУ	городские основные ОУ	сельские основные ОУ	вечерние (сменные) ОУ	специальные (коррекционные) ОУ	учреждения УФСИН
ОУ	85	79	4	37	7	7	1
	38,6%	35,9%	1,8%	16,8%	3,2%	3,2%	0,5%
количество выпускников	4466	979	50	155	114	55	26
	77,3%	16,9%	0,9 %	2,7%	2,0%	1,0%	0,5%

Количество ППЭ

Для проведения государственной итоговой аттестации было организовано 138 пунктов проведения экзамена.

В таблице 2 представлено количество ППЭ, организованное в муниципальных образованиях, и их доля по отношению к количеству общеобразовательных учреждений, выпускники которых сдавали государственную итоговую аттестацию в форме ОГЭ и ГВЭ.

Таблица 2

Административно-территориальная единица	Количество выпускников (всего)	Количество ОУ, выпускники которых сдавали ГИА9	Количество ППЭ, организованное в муниципальных образованиях	Доля ППЭ от количества ОУ	
21	Кемский МР	174	9	5	56%
22	Кондопожский МР	390	13	4 (из них 2 – ППЭ на дому)	15%
23	Питкярантский МР	216	10	3	30%
24	Сегежский МР	393	11	11	100%
25	Беломорский МР	220	12	4	33%
26	Калевальский НМР	86	5	4	80%
27	Лахденпохский МР	128	7	4	57%
28	Лоухский МР	153	9	3	33%
29	Медвежьегорский МР	278	12	5 (из них 1 – ППЭ на дому)	33%
30	Муезерский МР	86	9	8	89%
31	Олонецкий НМР	255	9	3	33%
32	Прионежский МР	154	14	5 (из них 2 – ППЭ на дому)	21%
33	Пряжинский НМР	139	8	1	13%
34	Пудожский МР	231	16	7	48%
35	Суоярвский МР	161	10	7	70%
40	Петрозаводский ГО	2236	42	56 (из них 28 – ППЭ на дому)	67%
41	Костомукшский ГО	247	6	1	17%
42	Сортавальский МР	276	12	5	42%
	Коррекц. учреждения	22	2	2	100%
	Республика Карелия	5845	216	138 (из них 33 – ППЭ на дому)	49%

Общественное наблюдение

В целях обеспечения открытости и прозрачности проведения ГИА9, повышения доверия общества к процедуре ГИА9 за счет возможности предоставления обществу достоверной информации о ходе проведения ГИА9, усиления контроля за ходом проведения ГИА9 на территории Республики Карелия создана система общественного наблюдения за проведением ГИА9.

В таблице 3 представлена информация об общественном наблюдении в муниципальных образованиях в период проведения ГИА9.

Таблица 3

Административно-территориальная единица		Количество ППЭ для проведения обязательных экзаменов (не включая ППЭ на дому)	Количество общественных наблюдателей на обязательных экзаменах			Количество ППЭ для проведения экзаменов по выбору 28.05, 03.06, 10.06, 19.06	Количество общественных наблюдателей на экзаменах
			по математике 31.05	по русскому языку 06.06	повторные экзамены по математике и русскому языку 16.06		
21	Кемский МР	5	7	6	0	4	4
22	Кондопожский МР	2	1	2	1	4	4
23	Питкярантский МР	3	9	8	0	4	4
24	Сегежский МР	11	7	7	0	5	5
25	Беломорский МР	4	4	4	1	2	2
26	Калевальский НМР	4	4	4	3	8	8
27	Лахденпохский МР	4	7	7	0	5	5
28	Лоухский МР	3	6	5	0	3	3
29	Медвежьегорский МР	4	5	5	1	5	1
30	Муезерский МР	8	8	8	0	4	3
31	Олонецкий НМР	3	3	3	0	3	2
32	Прионежский МР	3	3	3	2	5	4
33	Пряжинский НМР	1	1	1	1	3	3
34	Пудожский МР	7	6	6	4	8	8
35	Суоярвский МР	7	9	8	2	2	2
40	Петрозаводский ГО	28	27	21	1	25	47
41	Костомукшский ГО	1	2	2	1	4	5
42	Сортавальский МР	5	13	7	2	9	11
	Коррекц. учреждения	2	0	0	0	0	0
	Всего	105	120	106	19	103	125

В качестве общественных наблюдателей на экзамен по математике были аккредитованы представители: родительских комитетов – 72 человека, попечительских советов ОУ – 2 человека, наблюдательных советов ОУ – 1 человек, совета ветеранов – 1 человек, органов власти разных уровней – 4 человека, частные лица – 40 человек.

Замечаний не поступило.

В качестве общественных наблюдателей на экзамен по русскому языку были аккредитованы представители: родительских комитетов – 69 человек, совета ветеранов – 1 человек, органов власти разных уровней – 5 человек, частные лица – 31 человек.

Общественным наблюдателем на ППЭ в Петрозаводском ГО было высказано замечание участникам экзамена: удалён участник ОГЭ за наличие мобильного телефона.

В качестве общественных наблюдателей на повторных экзаменах по математике и русскому языку были аккредитованы представители: родительских комитетов – 10 человек, органов власти разных уровней – 1 человек, частные лица – 8 человек.

Замечаний не поступило.

В качестве общественных наблюдателей на экзаменах по выбору были аккредитованы представители: родительских комитетов – 89 человек, попечительских советов ОУ – 1 человек, органов власти разных уровней – 1 человек, частные лица – 34 человека.

Общественным наблюдателем на ППЭ в Петрозаводском ГО были высказаны замечания по организации экзамена по химии: заминки с распределением материалов, организаторов и общественных наблюдателей по аудиториям.

Предметные комиссии

Приказом Министерства образования Республики Карелия в целях обеспечения проведения в 2014 году государственной итоговой аттестации обучающихся, освоивших образовательные программы основного общего образования, были созданы предметные комиссии по проверке экзаменационных работ по общеобразовательным предметам:

Таблица 4

	Количество членов ПК	Квалификационные категории (высшая, первая)		Педагогический стаж					
				от 0 до 10 лет		от 10 до 25 лет		более 25 лет	
				человек	доля	человек	доля	человек	доля
Русский язык	66	56	85%	7	11%	31	47%	28	42%
Математика	53	19	50%	1	2%	29	55%	23	43%
Биология	13	12	92%	1	8%	7	54%	5	38%
Физика	15	15	100%	0	0%	7	47%	8	53%
Химия	8	8	100%	0	0%	6	75%	2	25%
География	9	9	100%	1	11%	5	56%	3	33%
История	3	3	100%	0	0%	2	67%	1	33%
Обществознание	32	31	97%	3	9%	18	56%	11	34%
Информатика и ИКТ	19	18	95%	8	42%	9	47%	2	11%
Литература	5	5	100%	0	0%	4	80%	1	20%
Иностранный язык	59	50	85%	12	20%	28	47%	19	32%
Всего	282	257	91%	33	12%	146	52%	103	37%

В целях обеспечения проведения экзамена в устной форме по родному языку (финскому, карельскому, вепсскому) для лиц, изучавших родной язык при получении основного образования, была создана предметная комиссия в составе 10 человек.

Результаты государственной итоговой аттестации

В соответствии с «Порядком проведения государственной итоговой аттестации по образовательным программам основного общего образования» от 25.13.2013 г. № 1394 государственная итоговая аттестация включает в себя обязательные экзамены по русскому языку и математике. Экзамены по другим учебным предметам: биологии, физике, химии, географии, истории, обществознанию, информатике и ИКТ, литературе, английскому языку, немецкому языку, французскому языку, родному языку - обучающиеся сдают на добровольной основе по своему выбору.

В таблице 5 приведены средние тестовые баллы в Республике Карелия по предметам ГИА9 и максимальные первичные баллы, который может получить выпускник за выполнение всей работы.

Таблица 5

	Средний тестовый балл по предмету	Максимальный первичный балл по предмету
Русский язык	31,3	42
Математика	13,7	38
Биология	27,5	43
Физика	23,7	40
Химия	27,3	38
География	22,8	32
История	23,3	44
Обществознание	26,0	40
Информатика и ИКТ	16,4	22
Литература	16,3	23
Английский язык	57,8	70
Французский язык	47,7	70
Немецкий язык	44,0	70

В таблице 6 представлено количество полученных выпускниками соответствующих отметок по всем экзаменам (ОГЭ и ГВЭ).

Таблица 6

	«5»	«4»	«3»	«2» (в том числе не явились на экзамен)	Всего сдали экзаменов
ОГЭ	2400	4737	4964	673	12774
ГВЭ (в том числе по родному языку)	41	226	676	14	957
всего	2441	4963	5640	687	13731
	17,8%	36,1%	41,1%	5,0%	

Отметку «5» по двум обязательным предметам (русскому языку и математике) получили 309 (5,5%) выпускников.

Результаты обязательных экзаменов (ОГЭ и ГВЭ).

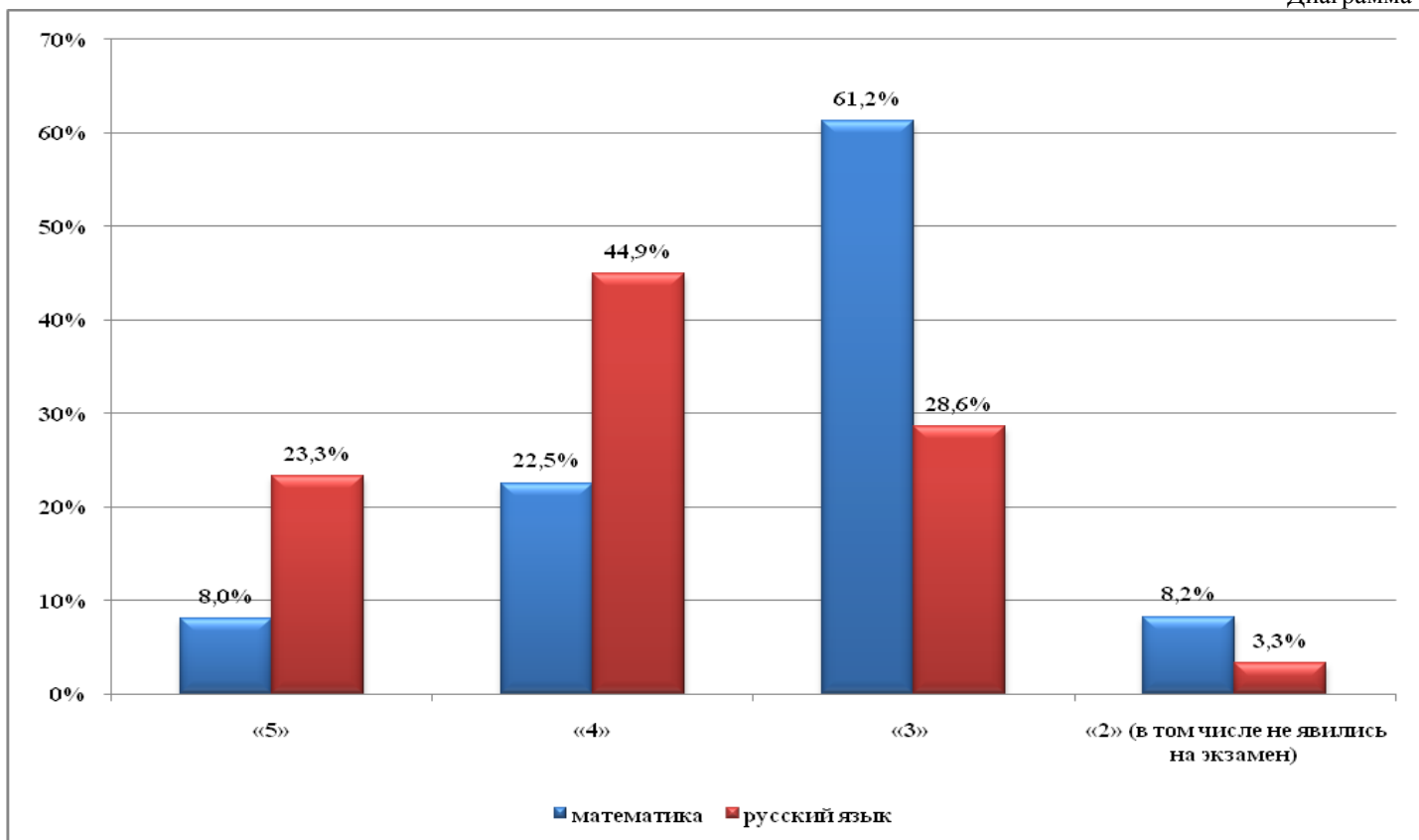
В таблице 7 представлены результаты обязательных экзаменов в отметочном измерении.

Таблица 7

		«5»	«4»	«3»	«2» (в том числе не явились на экзамен)	Всего сдавали выпускников
Математика	ОГЭ	452	1240	3047	455	5194
	ГВЭ	2	35	415	10	462
	вместе	454	1275	3462	465	5656
Русский язык	ОГЭ	1293	2360	1362	180	5195
	ГВЭ	24	180	253	4	461
	вместе	1317	2540	1615	184	5656

На диаграмме 1 - результаты экзаменов по математике и русскому языку (в процентном соотношении) в 2014 году.

Диаграмма 1



По данным диаграммы 1:

уровень обученности выпускников по математике составляет 91,8%, по русскому языку – 96,7%; качество знаний выпускников по математике составляет 30,5%, по русскому языку – 68,2%.

Результаты экзаменов по выбору

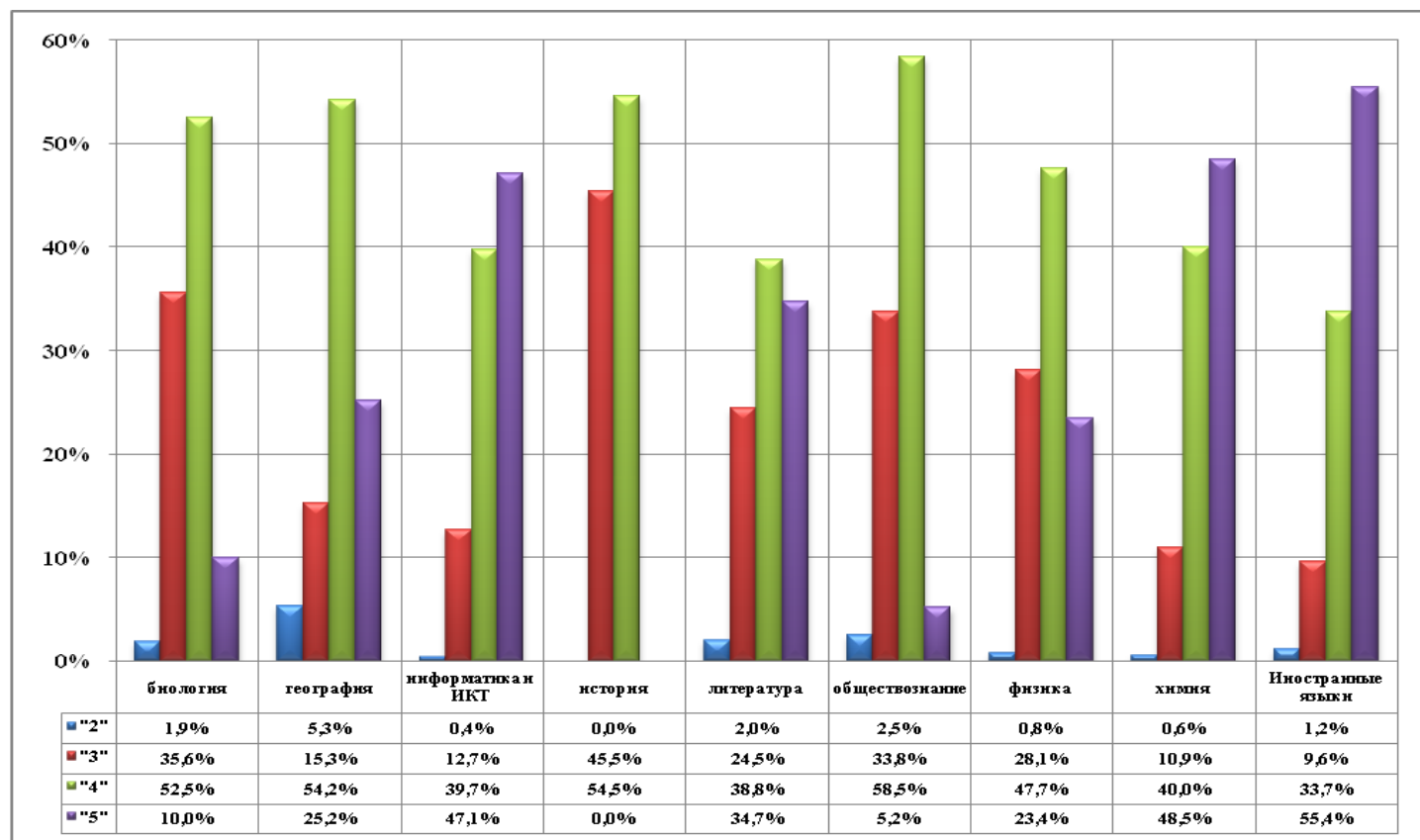
В таблице 8 представлены результаты экзаменов по выбору в отметочном измерении.

Таблица 8

	«5»	«4»	«3»	«2»	Всего сдавали выпускников
Биология	26	137	93	5	261
География	33	71	20	7	131
Информатика и ИКТ	218	184	59	2	463
История	0	12	10	0	22
Литература	17	19	12	1	49
Обществознание	37	415	240	18	710
Физика	60	122	72	2	256
Химия	80	66	18	1	165
Иностранные языки	184	113	32	4	333

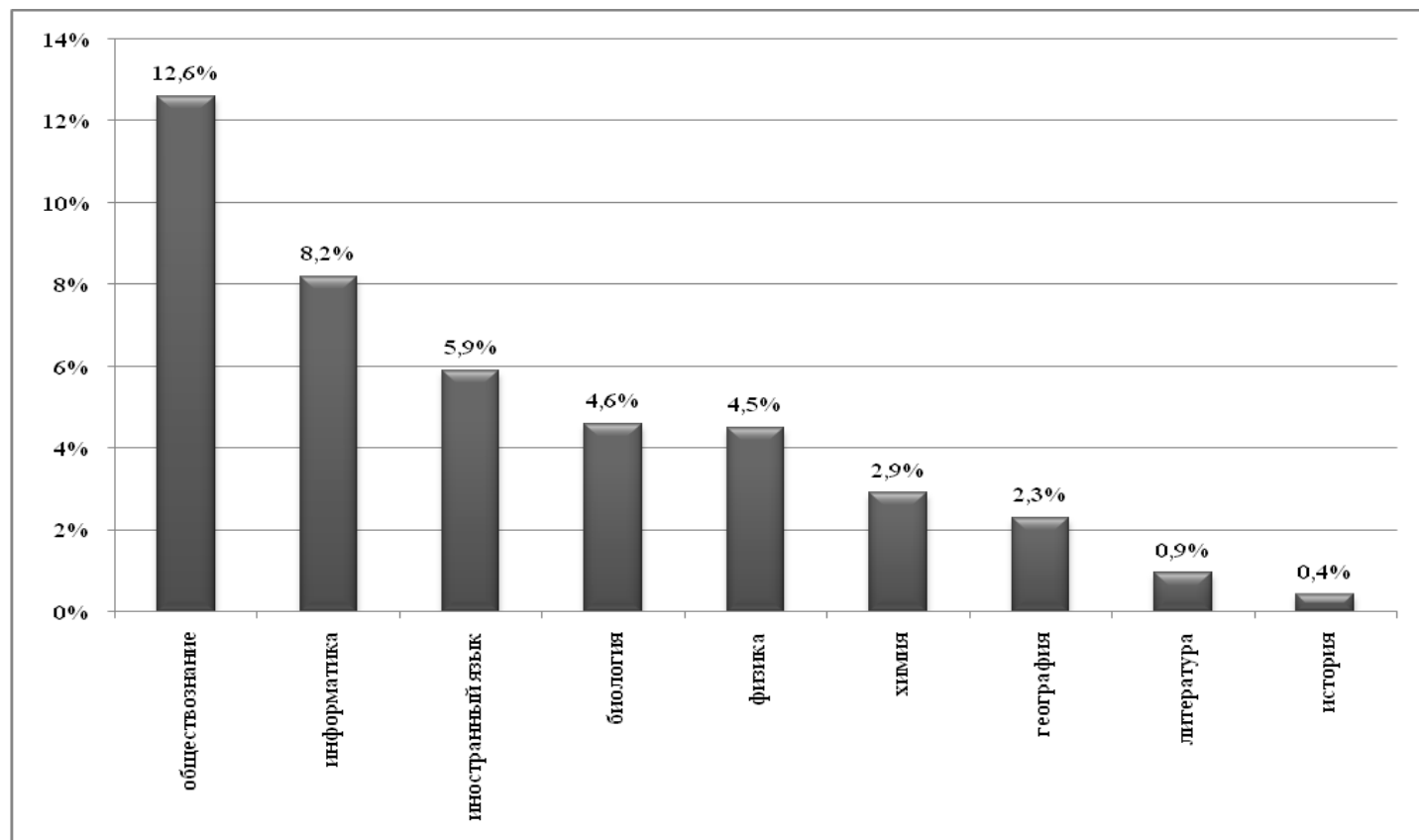
На диаграмме 2 - результаты экзаменов по выбору (в процентном соотношении).

Диаграмма 2



На диаграмме 3 – доля выпускников (от допущенных к ГИА9), выбравших соответствующий экзамен (в процентном соотношении).

Диаграмма 3



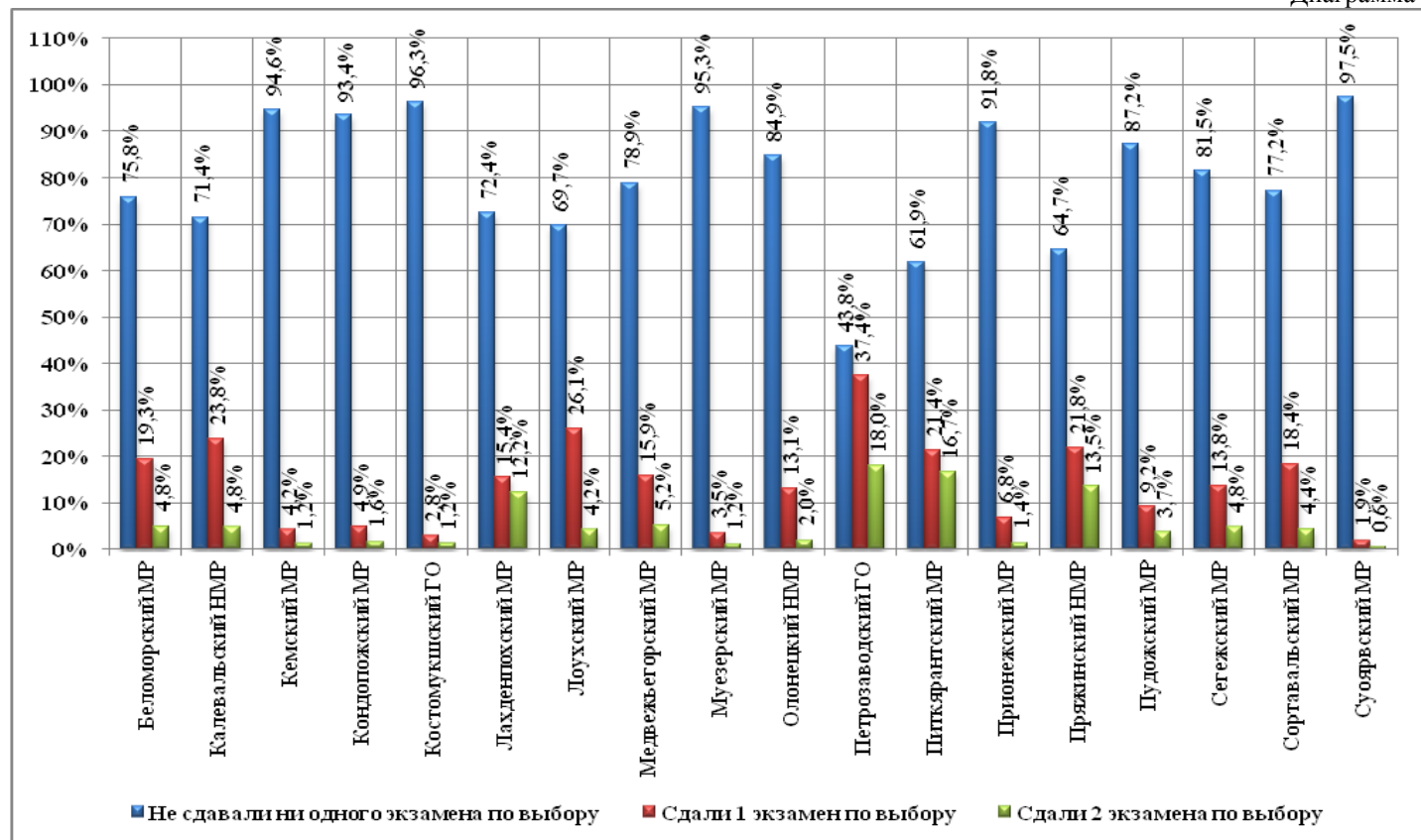
В таблице 9 – количество и доля выпускников, не сдавших ни одного экзамена по выбору, или сдавших один, два или три экзамена.

Таблица 9

Административно-территориальная единица		Количество выпускников, допущенных к итоговой аттестации	Не сдавали ни одного экзамена по выбору		Сдали один экзамен по выбору		Сдали два экзамена по выбору		Сдали три экзамена по выбору	
			человек	доля	человек	доля	человек	доля	человек	доля
21	Кемский МР	166	157	94,6%	7	4,2%	2	1,2%	0	
22	Кондопожский МР	365	341	93,4%	18	4,9%	6	1,6%	0	
23	Питкярантский МР	215	133	61,9%	46	21,4%	36	16,7%	0	
24	Сегежский МР	378	308	81,5%	52	13,8%	18	4,8%	0	
25	Беломорский МР	207	157	75,8%	40	19,3%	10	4,8%	0	
26	Калевальский НМР	84	60	71,4%	20	23,8%	4	4,8%	0	
27	Лахденпохский МР	123	89	72,4%	19	15,4%	15	12,2%	0	
28	Лоухский МР	142	99	69,7%	37	26,1%	6	4,2%	0	
29	Медвежьегорский МР	270	213	78,9%	43	15,9%	14	5,2%	0	
30	Муезерский МР	85	81	95,3%	3	3,5%	1	1,2%	0	
31	Олонецкий НМР	252	214	84,9%	33	13,1%	5	2,0%	0	
32	Прионежский МР	147	135	91,8%	10	6,8%	2	1,4%	0	
33	Пряжинский НМР	133	86	64,7%	29	21,8%	18	13,5%	0	
34	Пудожский МР	218	190	87,2%	20	9,2%	8	3,7%	0	
35	Суоярвский МР	161	157	97,5%	3	1,9%	1	0,6%	0	
40	Петрозаводский ГО	2192	961	43,8%	820	37,4%	395	18,0%	15	0,7%
41	Костомукшский ГО	246	237	96,3%	7	2,8%	3	1,2%	0	
42	Сортавальский МР	272	210	77,2%	50	18,4%	12	4,4%	0	
	Республика Карелия	5656	3828	67,7%	1257	22,2%	556	9,8%	15	0,3%

На диаграмме 4 – доля выпускников, не сдавших ни одного экзамена по выбору, или сдавших один или два экзамена.

Диаграмма 4



Результаты экзаменов по родному языку

Государственную итоговую аттестацию по родному языку (финскому, карельскому, вепсскому) сдавали только выпускники Петрозаводского городского округа Муниципального бюджетного общеобразовательного учреждения «Средняя общеобразовательная финно-угорская школа имени Элиаса Леннрота».

Таблица 10

Название предмета	Отметки за экзамен				
	"5"	"4"	"3"	"2"	всего
финский язык	11	5	4	0	20
карельский язык	2	3	3	0	8
вепсский язык	2	1	0	0	3
	15	9	7	0	31

Апелляции

Ни одной апелляции не поступило по процедуре проведения государственной итоговой аттестации выпускников образовательных программ основного общего образования.

По результатам ГИА9 поступили 462 апелляции.

Таблица 11

Предмет	Количество апелляций по результату (ед.)						
	поступивших	удовлетворённых		повлекших изменение результата			
		всего	доля от поступивших	увеличение балла	уменьшение балла	увеличение отметки	уменьшение отметки
Русский язык	76	15	19,7%	15	0	15	0
Математика (ОГЭ)	328	13	4%	13	0	13	0
Математика (ГВЭ)	7	4	57,1%	4	0	4	0
Математика итог (ОГЭ+ГВЭ)	335	17	5,1%	17	0	17	0
История	1	0	0%	0	0	0	0

Обществознание	16	0	0%	0	0	0	0
Физика	1	0	0%	0	0	0	0
География	1	0	0%	0	0	0	0
Химия	2	0	0%	0	0	0	0
Информатика и ИКТ	4	2	50%	2	0	2	0
Биология	1	0	0%	0	0	0	0
Литература	1	0	0%	0	0	0	0
Иностранные языки	24	19	36%	19	0	18	0
Всего	462	53	11,5%	53	0	52	0

Не освоили образовательные программы основного общего образования

К государственной итоговой аттестации не были допущены 125 выпускников общеобразовательных организаций.

Получили неудовлетворительный результат по двум обязательным предметам (математике и русскому языку) 177 выпускников.

Получили повторно неудовлетворительный результат по одному из обязательных предметов 295 выпускников (288 – по математике и 7 – по русскому языку).

Таким образом, **597 (10,2%)** выпускников не освоили образовательные программы основного общего образования.

Таблица 12

Административно-территориальная единица		Не допущены к итоговой аттестации	Получили отметку «2» по двум обязательным предметам	Получили повторно отметку «2»		Не освоили образовательные программы основного общего образования	Доля от общего количества выпускников
				по математике	по русскому языку		
21	Кемский МР	8	10	17	2	37	21,3%
22	Кондопожский МР	24	13	35	0	72	18,5%
23	Питкярантский МР	1	13	4	1	19	8,8%
24	Сегежский МР	3	0	0	0	3	0,8%
25	Беломорский МР	7	4	1	0	12	5,5%
26	Калевальский НМР	0	4	1	0	5	5,8%
27	Лахденпохский МР	3	0	1	0	4	3,1%
28	Лоухский МР	4	8	9	0	21	13,7%
29	Медвежьегорский МР	8	17	34	0	59	21,2%
30	Муезерский МР	1	2	0	0	3	3,5%
31	Олонецкий НМР	2	5	2	0	9	3,5%
32	Прионежский МР	5	11	16	1	33	21,4%
33	Пряжинский НМР	3	5	2	0	10	7,2%
34	Пудожский МР	7	4	0	0	11	4,8%
35	Суоярвский МР	0	7	1	0	7	4,3%
40	Петрозаводский ГО	47	54	148	3	252	11,7%
41	Костомукшский ГО	0	10	2	0	12	4,9%
42	Сортавальский МР	0	9	10	0	19	6,9%
	Специальные (коррекционные) учреждения*	0	0	0	0	0	0%
	Частные образовательные учреждения**	0	0	1	0	1	7,1%
	ГБОУ РК "Специализированная школа искусств"	2	1	6	0	9	15,5%
	ГБОУ РК школа-интернат "Карельский кадетский корпус им. Александра Невского"	0	0	0	0	0	0%
	Учреждение УФСИН	0	0	0	0	0	0%
	Республика Карелия	125	177	288	7	597	10,2%

Результаты ГИА9 с учётом дополнительного периода**Дополнительный период**

В соответствии с приказами Министерства образования и науки Российской Федерации № 709 «О внесении изменений в некоторые приказы Министерства образования и науки Российской Федерации» от 30 июня 2014 год, Министерства образования Республики Карелия № 758 «Об обеспечении проведения государственной итоговой аттестации по образовательным программам основного общего образования в 2014 году» от 4 августа 2014 года и № 808 «Об обеспечении проведения государственной итоговой аттестации по образовательным программам основного общего образования в дополнительный период в 2014 году» от 27 августа 2014 года было предоставлено право пройти государственную итоговую аттестацию в дополнительный период (август и сентябрь 2014 года).

Результаты экзаменов в дополнительный период

В таблице 1 приведены результаты экзамена по математике (ОГЭ и ГВЭ)

Таблица 1

Административно-территориальная единица		"2"	"3"	"4"	Общий итог
21	Кемский МР	17	8	0	25
22	Кондопожский МР	10	30	0	40
23	Питкярантский МР	3	8	0	11
24	Сегежский МР	0	0	0	0
25	Беломорский МР	0	5	0	5
26	Калевальский НМР	0	5	0	5
27	Лахденпохский МР	0	1	0	1
28	Лоухский МР	9	6	0	15
29	Медвежьегорский МР	0	37	6	43
30	Муезерский МР	2	0	0	2
31	Олонецкий НМР	0	8	0	8
32	Прионежский МР	14	8	0	22
33	Пряжинский НМР	4	3	0	7
34	Пудожский МР	0	4	0	4
35	Суоярвский МР	0	7	0	7
40	Петрозаводский ГО	107	71	5	183
41	Костомукшский ГО	0	11	0	11
42	Сортавальский МР	1	16	0	17
104062	Специальные (коррекционные) учреждения	0	1	0	1
104004, 104022	Частные образовательные учреждения	1	0	0	1
104023	ГБОУ РК "Специализированная школа искусств"	1	2	0	3
104053	ГБОУ РК школа-интернат "Карельский кадетский корпус им. Александра Невского"	0	0	0	0
102413	Учреждение УФСИН	0	1	0	1
	Общий итог	169	232	11	412

В таблице 2 приведены результаты экзамена по русскому языку (ОГЭ и ГВЭ)

Таблица 2

Административно-территориальная единица		"2"	"3"	"4"	"5"	Общий итог
21	Кемский МР	2	8	0	0	10
22	Кондопожский МР	2	5	0	0	7
23	Питкярантский МР	0	5	2	2	9
24	Сегежский МР	0	0	0	0	0
25	Беломорский МР	0	4	0	0	4
26	Калевальский НМР	0	1	2	1	4
27	Лахденпохский МР	0	0	0	0	0
28	Лоухский МР	2	4	0	0	6
29	Медвежьегорский МР	0	10	0	0	10
30	Муезерский МР	1	1	0	0	2

31	Олонецкий НМР	2	3	1	0	6
32	Прионежский МР	7	1	0	0	8
33	Пряжинский НМР	5	0	0	0	5
34	Пудожский МР	0	4	0	0	4
35	Суоярвский МР	0	0	7	0	7
40	Петрозаводский ГО	30	10	0	0	40
41	Костомукшский ГО	0	7	2	0	9
42	Сортавальский МР	0	3	4	1	8
104062	Специальные (коррекционные) учреждения	0	0	0	0	0
104004, 104022	Частные образовательные учреждения	0	0	0	0	0
104023	ГБОУ РК "Специализированная школа искусств"	0	1	0	0	1
104053	ГБОУ РК школа-интернат "Карельский кадетский корпус им. Александра Невского"	0	0	0	0	0
102413	Учреждение УФСИН	0	0	1	0	1
	Общий итог	51	67	19	4	141

Результаты государственной итоговой аттестации

В таблице 3 приведены средние тестовые баллы в Республике Карелия по предметам ГИА9 и максимальные первичные баллы, который может получить выпускник за выполнение всей работы.

Таблица 3

	Средний тестовый балл по предмету	Максимальный первичный балл по предмету
Русский язык	31,5	42
Математика	13,9	38

В таблице 4 представлено количество полученных выпускниками соответствующих отметок по всем экзаменам (ОГЭ и ГВЭ).

Таблица 4

	«5»	«4»	«3»	«2» (в том числе не явились на экзамен)	Всего сдали экзаменов
ОГЭ	2404	4764	5259	353	12780
ГВЭ (в том числе по родному языку)	42	227	681	3	953
всего	2446	4991	5945	356	13733
	17,8%	36,3%	43,3%	2,3%	

Отметку «5» по двум обязательным предметам (русскому языку и математике) получили 309 (5,5%) выпускников.

Результаты обязательных экзаменов (ОГЭ и ГВЭ).

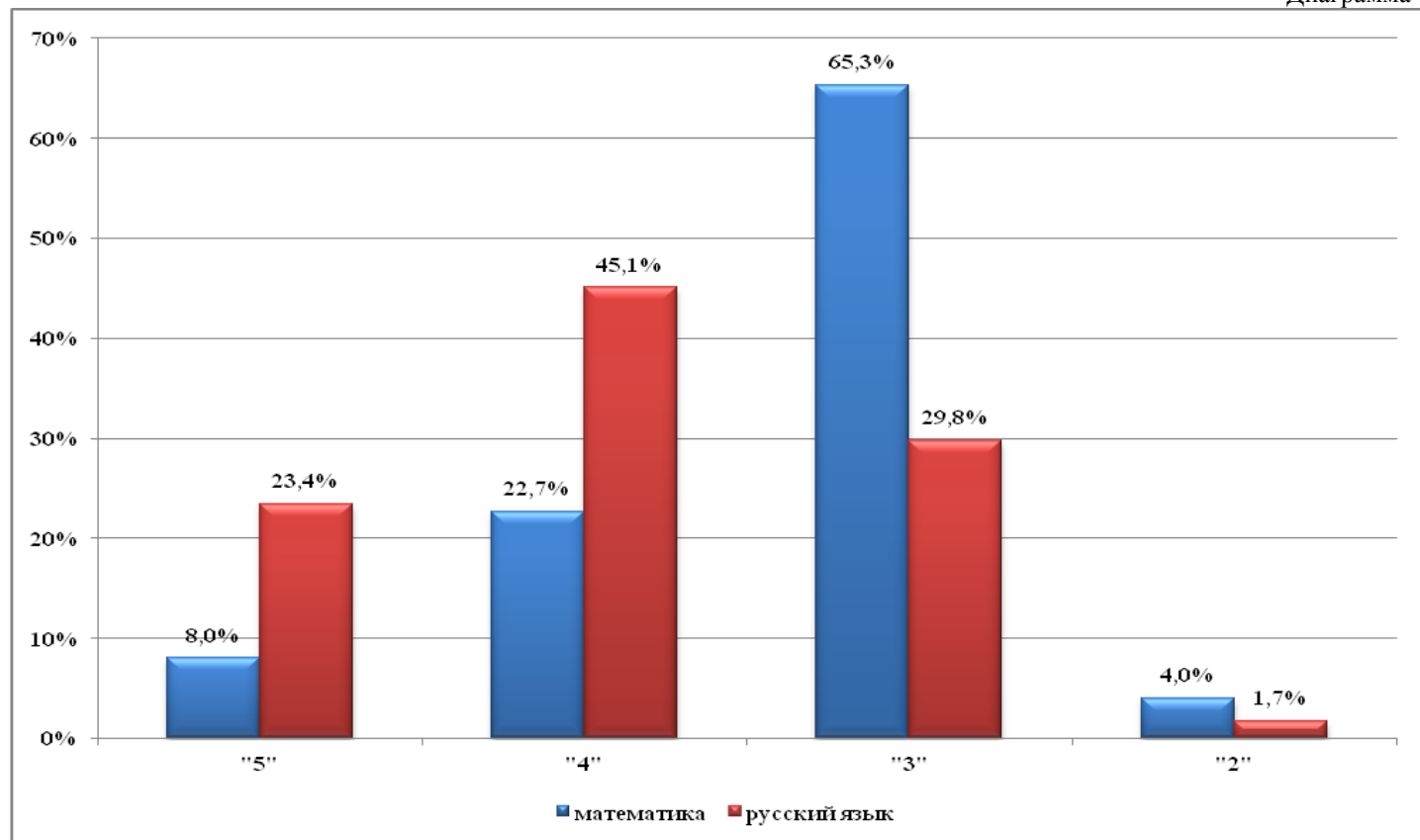
В таблице 5 представлены результаты обязательных экзаменов в отсечном измерении.

Таблица 5

		«5»	«4»	«3»	«2» (в том числе не явились на экзамен)	Всего сдавали выпускников
Математика	ОГЭ	452	1252	3273	222	5199
	ГВЭ	2	36	423	2	463
	вместе	454	1288	3696	224	5662
Русский язык	ОГЭ	1297	2375	1431	93	5195
	ГВЭ	25	180	255	1	461
	вместе	1322	2555	1686	94	5661

На диаграмме 1 - результаты экзаменов по математике и русскому языку (в процентном соотношении) в 2014 году.

Диаграмма 1



По данным диаграммы 1:

уровень обученности выпускников по математике составляет 96,0%, по русскому языку – 98,3%; качество знаний выпускников по математике составляет 30,7%, по русскому языку – 68,5%.

Не освоили образовательные программы основного общего образования

К государственной итоговой аттестации не были допущены 125 выпускников общеобразовательных организаций.

Получили неудовлетворительный результат по двум обязательным предметам (математике и русскому языку) 115 выпускников.

Получили повторно неудовлетворительный результат по одному из обязательных предметов 123 выпускника (119 – по математике и 4 – по русскому языку).

Таким образом, **363 (6,2%)** выпускника не освоили образовательные программы основного общего образования.

Таблица 6

Административно-территориальная единица		Не допущены к итоговой аттестации	Имеют отметку «2» по двум обязательным предметам	Имеют отметку «2»		Не освоили образовательные программы основного общего образования	Доля от общего количества выпускников
				по математике	по русскому языку		
21	Кемский МР	8	9	11	0	28	16,1%
22	Кондопожский МР	24	11	10	0	45	12,5%
23	Питкярантский МР	1	8	1	0	10	4,6%
24	Сегежский МР	3	0	0	0	3	0,8%
25	Беломорский МР	7	0	0	0	7	3,2%
26	Калевальский НМР	0	0	0	0	0	0%
27	Лахденпохский МР	3	0	0	0	3	2,3%
28	Лоухский МР	4	6	5	0	15	9,8%
29	Медвежьегорский МР	8	7	2	0	17	6,1%
30	Муезерский МР	1	2	0	0	3	3,5%

31	Олонецкий НМР	2	1	0	0	3	1,2%
32	Прионежский МР	5	11	9	1	26	16,9%
33	Пряжинский НМР	3	5	1	0	9	6,5%
34	Пудожский МР	7	0	0	0	7	3,0%
35	Суоярвский МР	0	0	0	0	0	0%
40	Петрозаводский ГО	47	52	74	3	176	7,9%
41	Костомукшский ГО	0	1	0	0	1	0,4%
42	Сортавальский МР	0	1	1	0	2	0,7%
	Специальные (коррекционные) учреждения*	0	0	0	0	0	0%
	Частные образовательные учреждения**	0	0	1	0	1	7,1%
	ГБОУ РК "Специализированная школа искусств"	2	1	4	0	7	12,1%
	ГБОУ РК школа-интернат "Карельский кадетский корпус им. Александра Невского"	0	0	0	0	0	0%
	Учреждение УФСИН	0	0	0	0	0	0%
	Республика Карелия	125	115	119	4	363	6,2%